



De relance

O que você vai ler:



- [Avaliação do especialista](#)
- [Prós](#)
- [Nosso veredicto](#)
  
- [Você deveria comprar o pCloud?](#)

## Avaliação do especialista

### Prós

- Parece ótimo
- Backup de pasta
- Reprodução de mídia

### Nosso veredicto

Contra concorrentes como OneDrive, Google Drive, Dropbox e muito mais, o pCloud se destaca por sua facilidade de uso, interface colorida e opções de pagamento flexíveis.

Preço quando revisado

Este valor mostrará o texto de preço geolocalizado para produto indefinido

Melhor preço hoje

Temos testado um grande número de serviços de armazenamento baseados em [nuvem](#) para o seu Mac e, embora os pilares usuais ainda sejam fáceis de recomendar, talvez valha a pena dar uma olhada no pCloud para você.

O aplicativo para Mac é relativamente básico, mas funciona essencialmente da mesma maneira que seus rivais, embora com uma interface web encantadora (quem diria que um toque de cor poderia fazer tanta diferença?) E a opção de comprar uma assinatura vitalícia definitiva. Ele também atua como um ótimo reproduutor de mídia, mesmo no aplicativo da web.

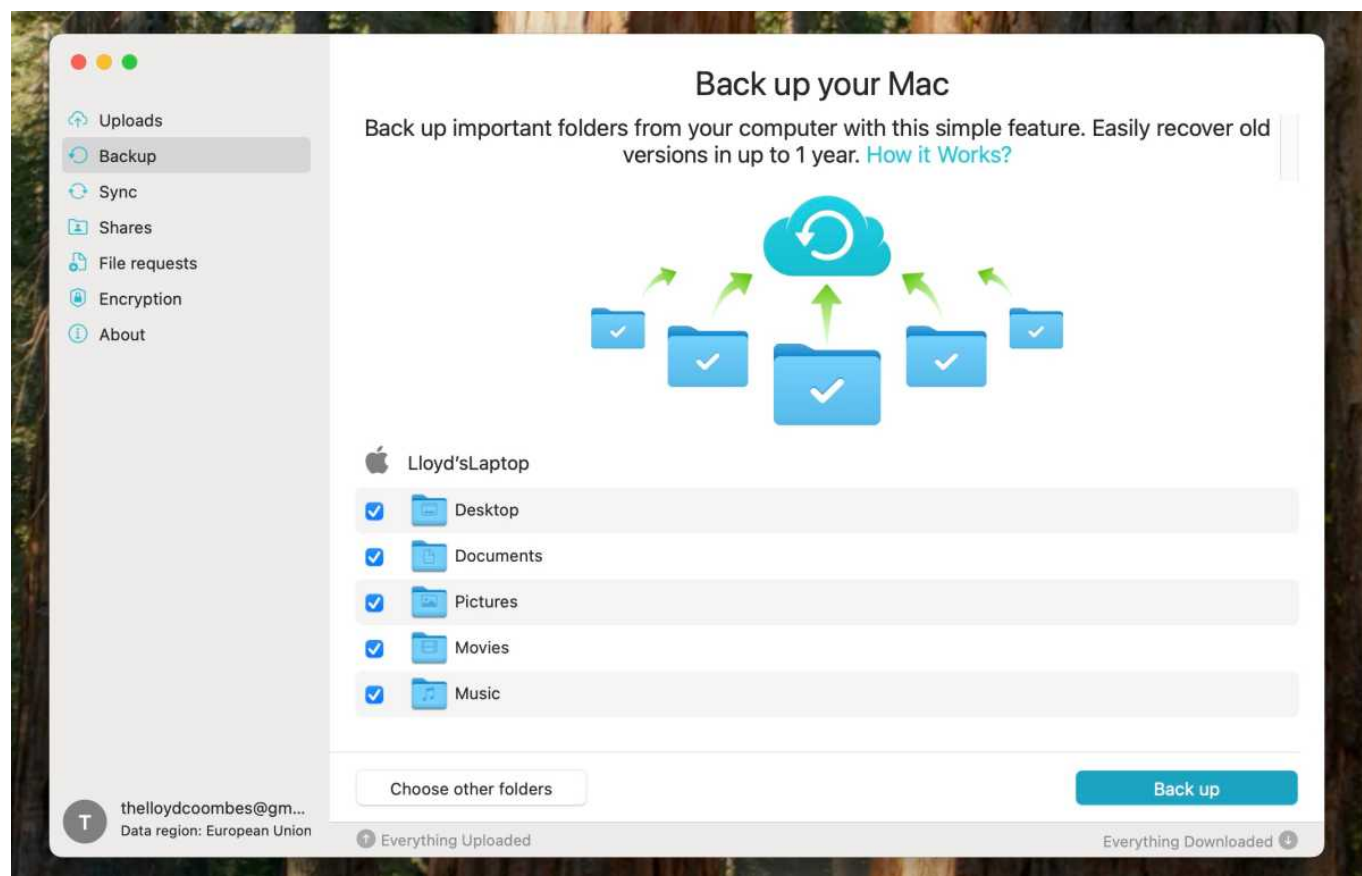
Esses recursos são suficientes para catapultá-lo para o primeiro lugar? Não exatamente. Um processo bizarro de 'desbloqueio' para abrir armazenamento gratuito adicional é legal, mas



um pouco irritante, enquanto alguns de seus recursos, como histórico de arquivos, estão escondidos atrás de um acesso pago adicional.

Ainda assim, se você ainda não experimentou o pCloud, vale a pena dar uma olhada, especialmente se você está um pouco farto dos pesos pesados habituais.

## Primeiras impressões



Backup de arquivos: você pode apontar o pCloud para uma pasta ou unidade no seu Mac e ele o manterá na nuvem para você.

## Fundição

Depois de criar uma conta e baixar o aplicativo pCloud Drive, o pCloud permitirá que você carregue e sincronize arquivos no seu Mac, para que você possa apontá-lo para um local específico e saber que isso manterá tudo atualizado. É uma ótima opção de backup com viva-voz para ativar caso você precise.

Porém, como acontece com muitos aplicativos desse tipo, é essencialmente um aplicativo da web pronto para uso. Felizmente, o aplicativo da web do pCloud é limpo, fácil de navegar e



tem um toque de cor (você ficaria surpreso com o quão raro isso é).

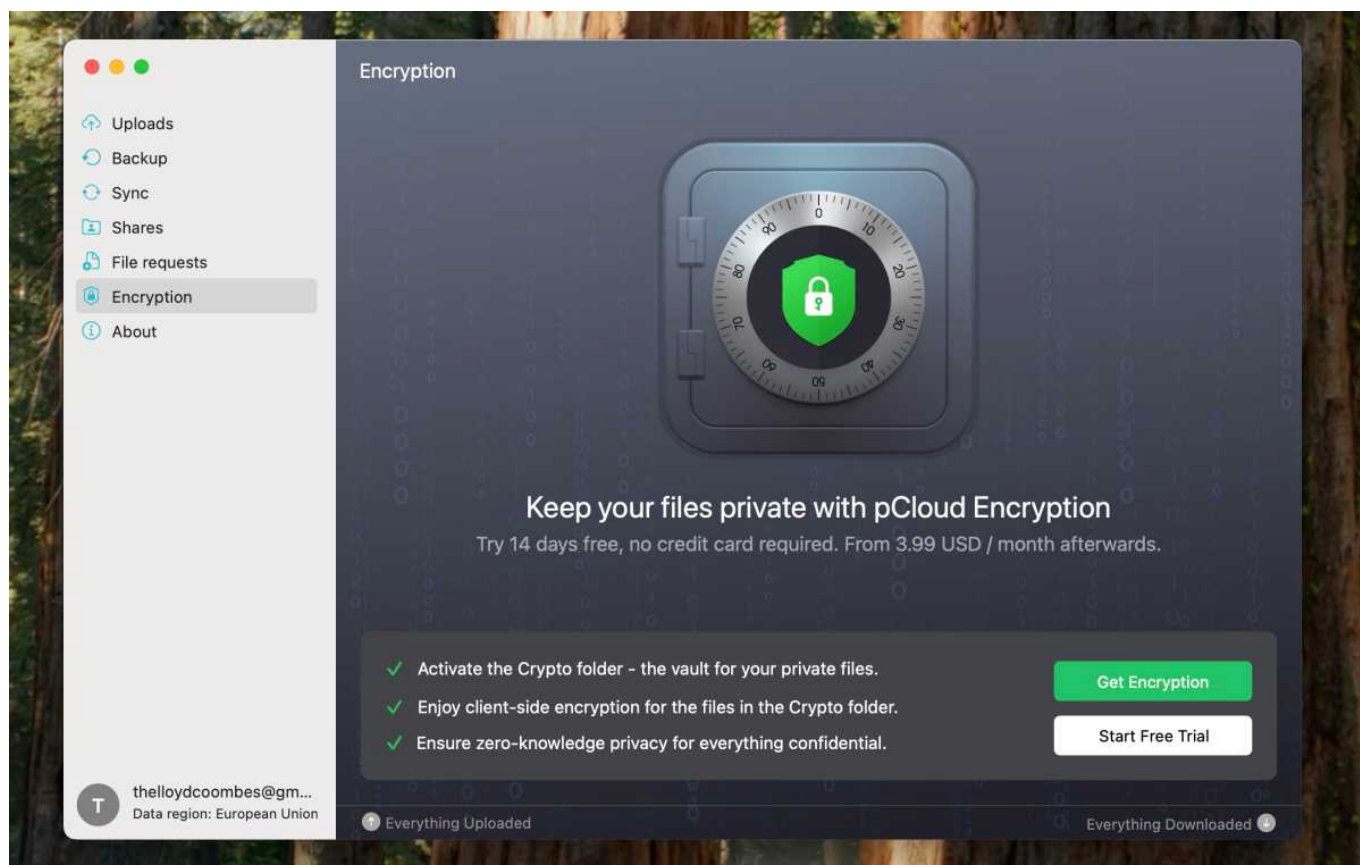
The screenshot displays the pCloud interface. On the left, under 'Unlock Space', it shows 'Unlocked: 4 GB - Locked: 6 GB'. Below this are several options, each with a '1 GB' label: 'Verify your Email', 'Upload a File', 'Download pCloud Drive', 'Download the pCloud app', 'Turn ON Automatic Upload', and 'Invite Friends'. A 'More info' link is at the bottom of this section. On the right, a file list shows folders for 'My Pictures' and 'My Videos', both dated 1/12/2025. Below these is a file named 'Getting started with pCloud.pdf', dated 1/12/2025 and 15.6 MB. At the bottom right, it says 'Made in [Switzerland flag] with love'.

Processo de desbloqueio: a forma como os usuários 'desbloqueiam' mais armazenamento pode ser vista como um inconveniente

## Fundição

Logo de cara, você terá acesso a 4GB de armazenamento gratuito, menos do que estamos acostumados mas, através da opção de 'desbloqueio' que pode ser aumentada para 10GB. Por um lado, isso é bom e o dobro do que alguns oferecem, mas, por outro lado, a necessidade de convidar um amigo para obter 1 GB extra de armazenamento parece inútil - basta nos dar os 10 GB adiantados!

## Recursos do pCloud



Criptografia: a criptografia terá um custo extra, mesmo se você estiver em um plano vitalício

## Fundição

O segredo do OneDrive e do Google Drive é que eles são ótimos para criar arquivos e também para armazená-los, mas, assim como acontece com o Sync e o DropBox, o pCloud está muito mais próximo de um local para editar documentos compartilhados entre usuários ou com backup na nuvem. para guarda.

Essa é uma distinção importante porque você não criará documentos no pCloud, mas isso significa que, como resultado, é uma interface muito leve e arejada.

Você pode armazenar e compartilhar todos os tipos de arquivos, bem como definir um diretório para uma pasta local em seu Mac para manter o backup. Você também pode usar a opção Solicitações de arquivos para solicitar arquivos sem compartilhar as informações da sua conta pCloud.

Talvez meu recurso favorito seja que a mídia funciona muito bem no pCloud. Salvou um vídeo? Você poderá assisti-lo através do player na janela, e o mesmo pode ser dito para



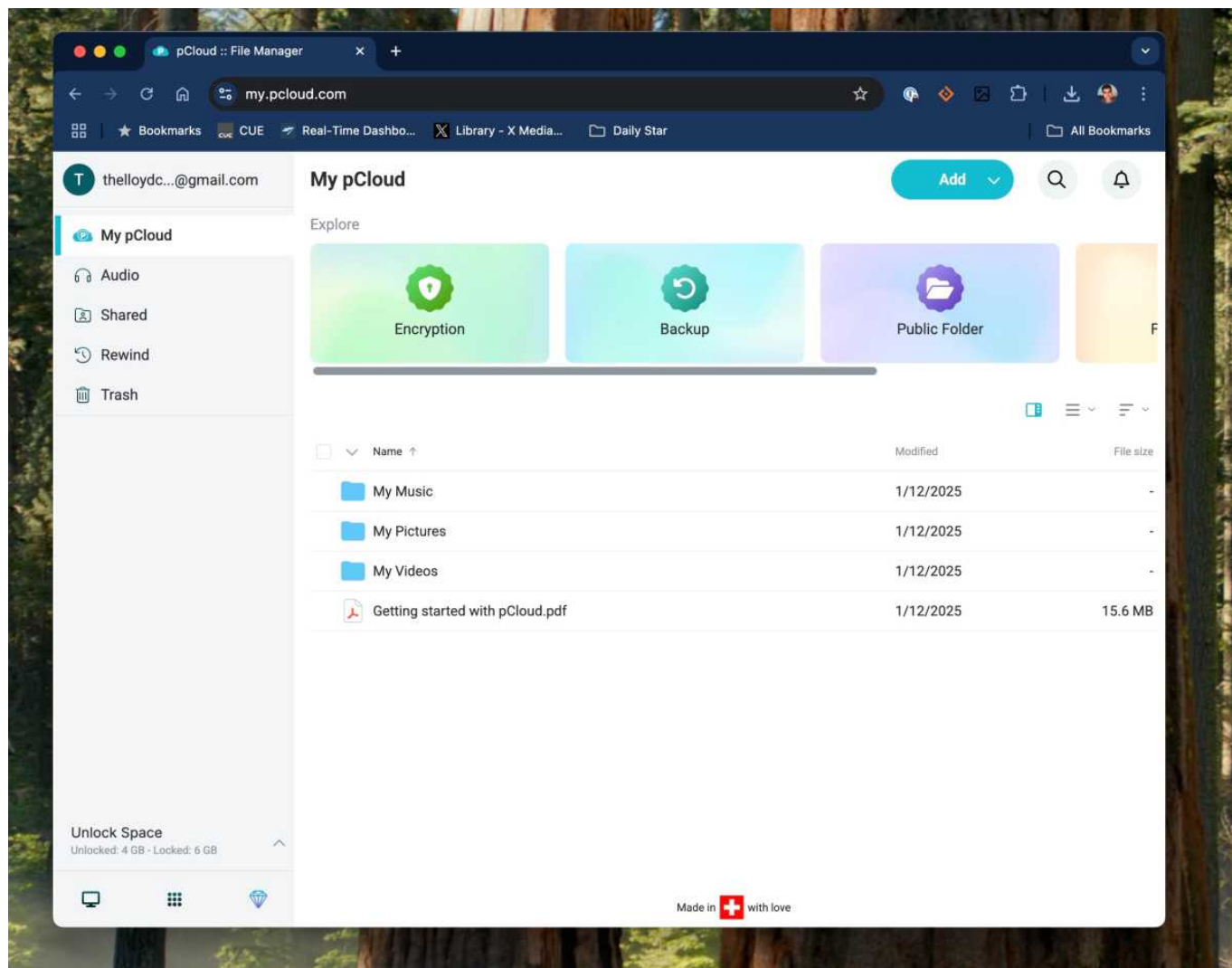
áudio e imagens. Você pode até fazer backup de perfis de mídia social, o que pode ser ideal para qualquer pessoa que trabalhe com gerenciamento de comunidades.

Custos adicionais são incorridos para o histórico de arquivos por 360 dias (US\$ 80 por ano), mas você tem 15 dias para recuperar arquivos gratuitamente ou 30 dias com premium. Há também um 'Vault' para armazenar itens com criptografia do lado do cliente, mas custa US\$ 4,99 por mês.

Isso nos leva muito bem ao custo. Você pode pagar \$ 59,88/£ 59,88 (atualmente \$ 49,99/£ 49,99) por 500 GB por um ano ou \$ 119,88/£ 119,88 (atualmente \$ 99,99/£ 99,99) por 2 TB, o que é um negócio sólido. Você também pode optar por versões vitalícias, com 500 GB por US\$ 299/£ 299 (atualmente US\$ 199/£ 199) ou US\$ 599/£ 599 (atualmente US\$ 399/£ 399) por 2 TB, ou splash por US\$ 1.890/£ 1.890 (atualmente US\$ 1.190/£ 1.190) para acesso vitalício a incríveis 10 TB de armazenamento.

Infelizmente, esses recursos adicionais (histórico de arquivos extras e cofre) não estão incluídos nesses planos vitalícios. Considerando que um usuário pode gastar bem mais de US\$ 1.000, vale a pena considerar isso.

## **aborrecimentos do pCloud**



Web App: o pCloud é bastante acolhedor de se ver, o que é surpreendentemente raro.

## Fundição

Além dessas reclamações sobre preços, o pCloud é fantástico como uma alternativa a alguns dos suspeitos do costume.

Esse processo de desbloqueio inicial para chegar aos 10 GB de armazenamento gratuito parece um problema menor e você não poderá editar documentos no pCloud, mas fora isso, é uma opção fantástica.

## Você deveria comprar o pCloud?

Se você está procurando armazenamento em nuvem vitalício, vale a pena dar uma olhada no pCloud. Também é fácil de usar e possui ótimos recursos extras que podem torná-lo um



sonho para grandes bibliotecas de [filmes](#) e [fotos](#) caseiras.