

A base para produzir experiências inesquecíveis é o branding do evento. Quer se trate de um festival comunitário, casamento ou conferência, as imagens que você escolhe utilizar transmitem a identidade do seu evento e definem o clima. Cartões de visita e logotipos são essenciais para esse processo, pois fazem com que sua marca pareça unificada e especializada.



No entanto, como você pode criar cartões de visita e logotipos memoráveis sem ultrapassar o orçamento ou investir semanas em [software](#) de design sofisticado? A IA pode ajudar nesta situação. Ferramentas como o melhor gerador de imagens de IA gratuito da Dreamina tornam a marca do evento fácil, imaginativa e eficaz. Vamos examinar como você pode transformar a marca do seu evento utilizando IA.

O que você vai ler:



- [A importância da marca de eventos profissionais](#)
- [Cartões de visita: pequenos, mas impactantes](#)
- [Os 3 passos de Dreamina para aperfeiçoar a marca do evento](#)
 - [Passo 1: Conceitue seu cartão de visita](#)
 - [Etapa 2: Selecione os parâmetros e gere](#)
 - [Etapa 3: personalizar e baixar](#)
- [Criação de logotipos para uma identidade de evento coesa](#)
- [Aplicações reais de branding de IA](#)
- [Dicas para maximizar a IA no branding de eventos](#)



- [Conclusão](#)

A importância da marca de eventos profissionais

Criar uma identidade coesa, que conecte os convidados e impressione é o objetivo do branding do evento, que vai além de simplesmente ter [gráficos](#) atraentes. É por isso que ter uma marca profissional é importante:

- Primeiras impressões: As pessoas frequentemente associam o seu evento a um logotipo bem desenhado e um cartão de visita bem apresentado.
- Confiança: Imagens renderizadas com habilidade criam segurança e confiança, dando a impressão de que seu evento é bem planejado e vale a pena.
- Memorabilidade: uma marca eficaz garante que seu evento seja memorável e fique na mente das pessoas por muito tempo.

Dreamina oferece um método fácil de usar para criar designs especializados que complementam com precisão o conceito e a mensagem do seu evento.

Cartões de visita: pequenos, mas impactantes

Apesar da aparência ultrapassada, os cartões de visita ainda são uma ferramenta essencial para networking em eventos. Um cartão de visita bem desenhado transmite o profissionalismo e a atenção aos detalhes do seu evento, seja para entregá-los a convidados ou possíveis patrocinadores.

A criação de cartões de visita visualmente atraentes que complementam a marca do seu evento ficou mais fácil com o gerador de cartões de visita da Dreamina.



Por que criar cartões de visita com IA?

- Consistência: certifique-se de que o logotipo e outros componentes da marca do seu evento estejam refletidos nos seus cartões.
- Personalização: Adapte projetos, sejam simples ou complexos, às suas necessidades.
- Apelo profissional: Projetos bem elaborados causam uma boa primeira impressão.

Dreamina permite que você crie cartões de visita exclusivos experimentando diferentes layouts, cores e fontes.

Os 3 passos de Dreamina para aperfeiçoar a marca do evento

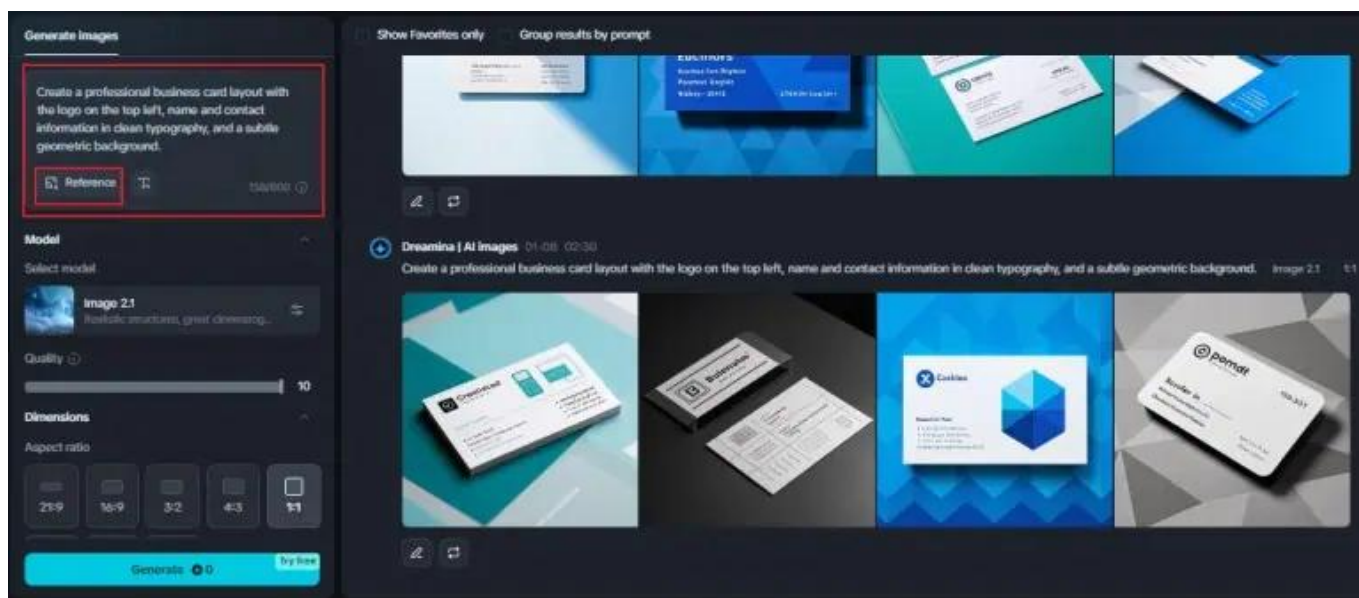
O processo de criação de cartões de visita e logotipos é simples e divertido com Dreamina. Veja como melhorar a marca do seu evento usando suas ferramentas:

Passo 1: Conceitue seu cartão de visita

Vá para o “gerador de imagens” da Dreamina para começar. Forneça um prompt de texto completo do seu cartão de visita ou conceito de logotipo.

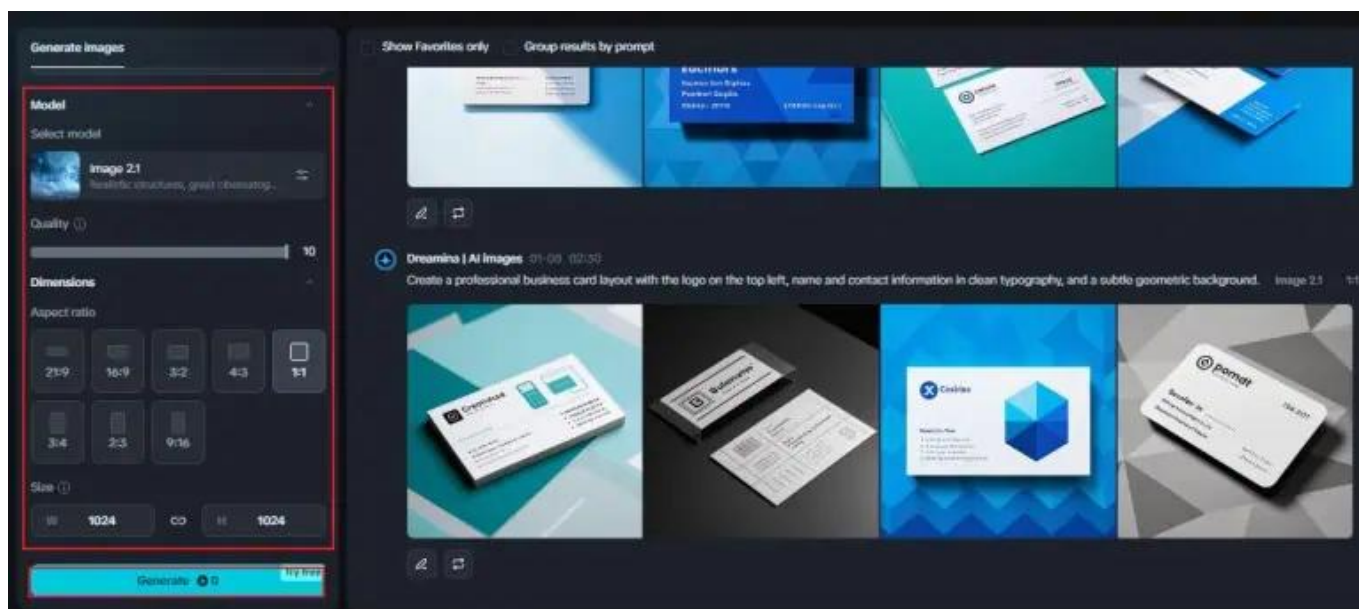
Por exemplo, um prompt para cartão de visita: “Crie um layout de cartão de visita profissional com o logotipo no canto superior esquerdo, nome e informações de contato em

tipografia limpa e um fundo geométrico sutil”. Para ajudar a IA a entender o que você procura, você também pode fornecer fotografias de referência.



Etapa 2: Selecione os parâmetros e gere

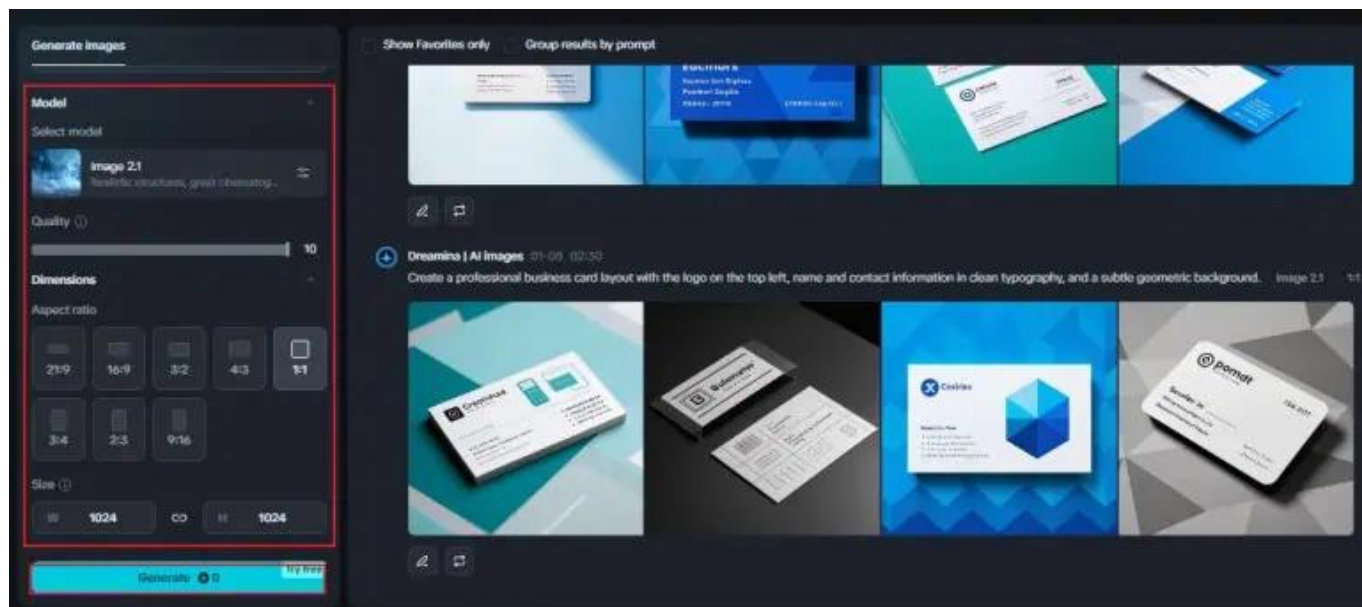
Certifique-se de que o produto final reflita sua ideia ajustando os parâmetros de design. Escolha detalhes, como tamanho e proporção dos cartões de visita. Depois de clicar em “Gerar”, Dreamina apresentará instantaneamente lindas possibilidades.



Etapa 3: personalizar e baixar

Depois que seus designs forem criados, use os recursos do Dreamina para melhorá-los: Para adicionar ou modificar elementos menores, como cores ou formas, use o inpaint. Para uma aparência profissional, tente usar o retoque para ajustar automaticamente a iluminação e a

texturização. Expandir permite incorporar elementos artísticos em designs de cartões ou logotipos. Para salvar seus arquivos e se preparar para apresentar a marca do seu evento, clique em “Download” ao final.



Criação de logotipos para uma identidade de evento coesa

A base da marca de qualquer evento é o seu logotipo. Eles combinam seu tema, tom e objetivo em uma imagem impressionante. Mesmo qualquer pessoa sem habilidades de design pode criar facilmente logotipos personalizados usando o gerador de logotipos de IA gratuito da Dreamina.



Por que usar um gerador de logotipo AI?

1. Rápido e adaptável: Em apenas alguns minutos, você pode criar um logotipo que capture perfeitamente a essência do seu evento.
2. Econômico: evite contratar designers caros sem sacrificar a qualidade.
3. Liberdade criativa: a IA permite que você experimente uma variedade de layouts, cores e designs.

Por exemplo, você pode criar um logotipo elegante e contemporâneo com formas geométricas se estiver organizando uma conferência de tecnologia. Um logotipo com delicados componentes florais pode combinar melhor com o tema de um casamento rural.

Aplicações reais de branding de IA

Dreamina e outras tecnologias alimentadas por IA não estão limitadas a situações especulativas. Eles já estão mudando a forma como os planejadores de eventos pensam sobre branding.

1. Eventos corporativos: impressione os convidados usando cartões de visita e logotipos sofisticados e que representem a identidade da sua empresa. A IA garante que todos os materiais de sua marca sejam consistentes.
2. Casamentos e festas privadas: A Dreamina pode concretizar a sua ideia, seja através de



monogramas sofisticados para convites ou cartões personalizados para convidados.

3. Festivais e reuniões comunitárias: Faça designs coloridos e marcantes que evoquem a essência da sua ocasião e atraiam os participantes.

Cada evento pode ter uma identidade distinta e refinada com a ajuda de tecnologias como os recursos especializados do Dreamina e o gerador de imagens de IA.

Dicas para maximizar a IA no branding de eventos

Lembre-se destas dicas para aproveitar ao máximo a IA para a marca do seu evento:

- Crie um tema: Antes de iniciar o processo de design, tenha uma noção clara do tom e [estilo](#) do seu evento.
- Mantenha as coisas simples: não exagere nos elementos do seu cartão de visita ou logotipo; muitas vezes os efeitos mais poderosos vêm de manter as coisas simples.
- Teste várias iterações: experimente alguns designs diferentes antes de escolher um. Dreamina facilita a rápida exploração de variantes.
- Continue a ser consistente: certifique-se de que o design geral do seu evento esteja refletido em seu logotipo, cartões de visita e outros materiais de marca.

Conclusão

A marca do evento molda a forma como as pessoas veem o seu evento, e nunca foi tão simples criar logotipos e cartões de visita especializados usando ferramentas de IA como o Dreamina. Dreamina oferece tudo que você precisa para criar imagens unificadas e poderosas, incluindo um gerador de logotipo de IA e um criador de cartão de visita flexível. Você está preparado para promover a marca do seu evento? Experimente agora o Dreamina e deixe que seus designs transmitam o profissionalismo e a originalidade do seu evento.

Fonte de imagem em destaque