

Michael M. Santiago/Getty Images

Há muitas maneiras de usar o Gemini - o mais recente modelo de IA do Google - para tornar as tarefas diárias mais fáceis de realizar. Desde que você faça as perguntas certas, você pode facilmente reunir todos os tipos de novas informações que você não sabia antes sobre [tópicos](#) de seu interesse. Se você tiver acesso ao Gemini por meio de sua caixa de entrada do [Gmail](#), ele pode resumir e-mails longos, sugira respostas, encontre informações pertinentes de mensagens anteriores e até mesmo consulte seu Google Drive e Google Agenda se precisar de arquivos ou detalhes de eventos.

### Anúncio

O Google Gemini também pode ser uma ferramenta extremamente útil para planejar viagens, seja com antecedência ou no último minuto. Por exemplo, você pode pedir que ele faça uma lista de lugares para visitar no verão ou se determinado mês é uma boa época para viajar para um destino de férias. Se precisar de ajuda para criar uma lista de atividades para fazer ou coisas para levar, Gemini pode formular um itinerário de viagem que você pode ajustar ainda mais, pedindo-lhe que considere preferências adicionais e outros requisitos. Mais importante ainda, se você precisar reservar um voo, a Gemini pode ajudá-lo a examinar uma lista potencialmente longa de opções e mostrar apenas aquelas que se



ajustam ao seu orçamento e parâmetros de conveniência.

O que você vai ler:



- [Configure o Google Gemini para responder a dúvidas relacionadas a voos](#)
- [A melhor maneira de usar o Google Gemini para reservar um voo \(e possivelmente economizar dinheiro\)](#)
- [Outras coisas que você pode fazer com sua pesquisa de voo do Google Gemini](#)

## Configure o Google Gemini para responder a dúvidas relacionadas a voos

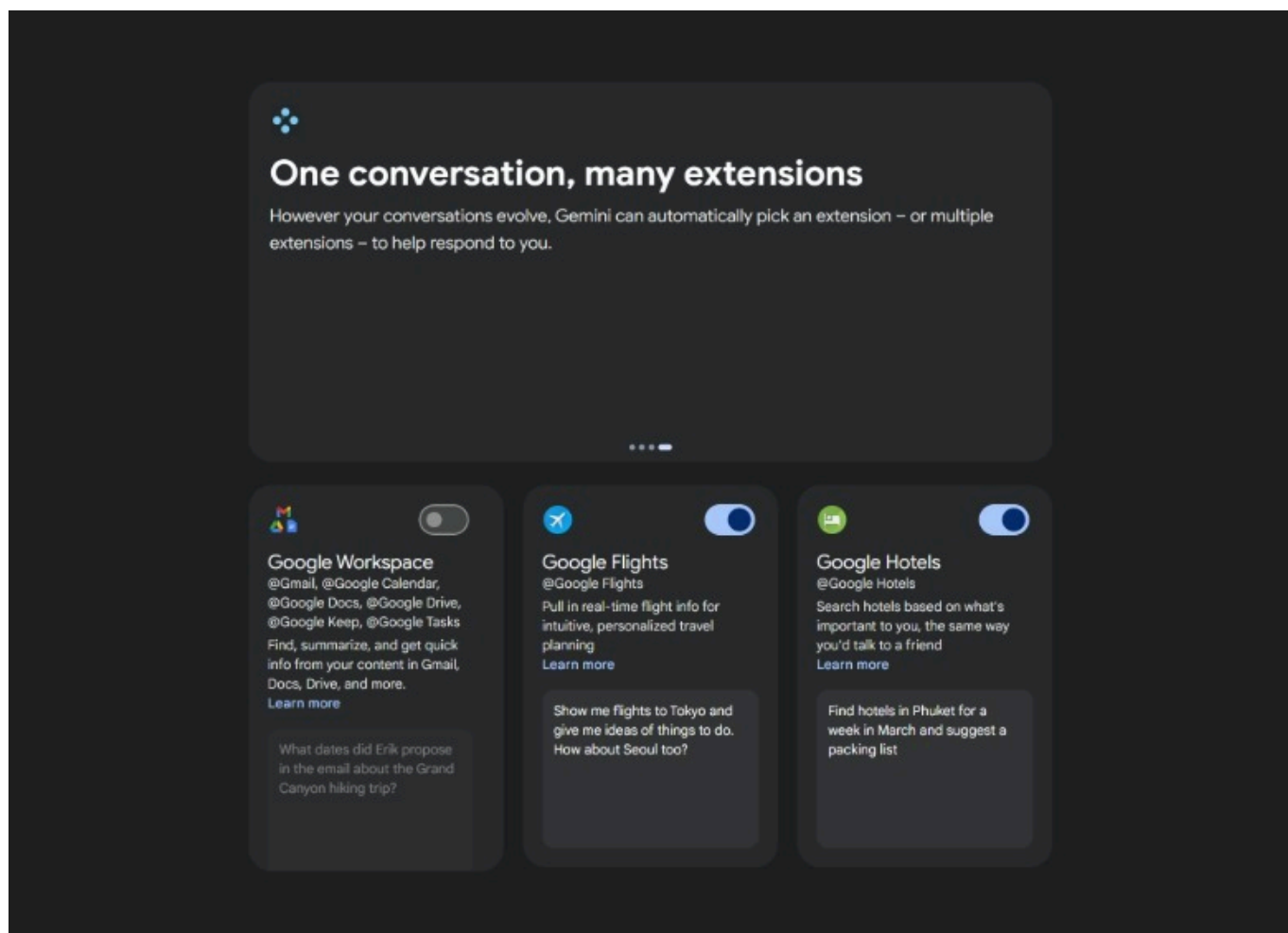


mundial/Shutterstock

Para começar, execute primeiro as seguintes etapas:

1. Abra uma guia do navegador e acesse [gemini.google.com](https://gemini.google.com).
2. Faça login usando sua conta do Google, caso ainda não o tenha feito.
3. Clique em Configurações no painel esquerdo.
4. Selecione Extensões.

5. Nesta página, certifique-se de que o botão de alternância da extensão do Google Flights esteja ativado (pode já estar ativado).

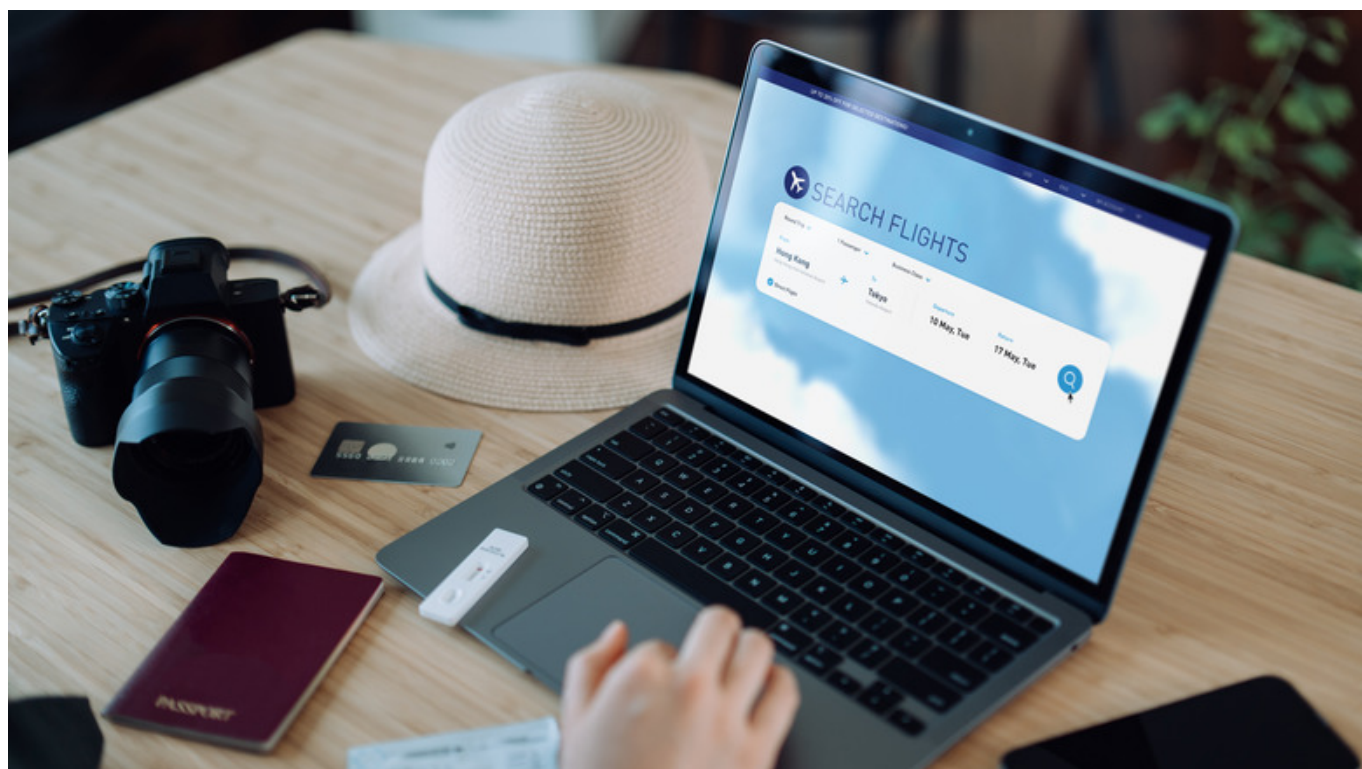


Kotenko Jam/SlashGear

Você também pode fazer isso em um dispositivo móvel baixando o Gemini para Android ou iPhone. Depois de iniciar o aplicativo e fazer login usando sua conta do Google, toque na foto do seu perfil, selecione Extensões e certifique-se de que o Google Flights esteja ativado. Isso permite que a Gemini obtenha informações de voo em tempo real com base em vários fatores. Isso inclui sua cidade de origem, sua companhia aérea, preferência de classe de cabine, limite de preço, número de [paradas](#), número de passageiros em seu grupo de viagem, duração da viagem e se você está reservando uma viagem só de ida ou de ida e volta. bilhete. Depois de garantir que a extensão do Google Flights está ativada para o Gemini, você pode prosseguir fazendo perguntas relacionadas ao voo.

Anúncio

## A melhor maneira de usar o Google Gemini para reservar um voo (e possivelmente economizar dinheiro)



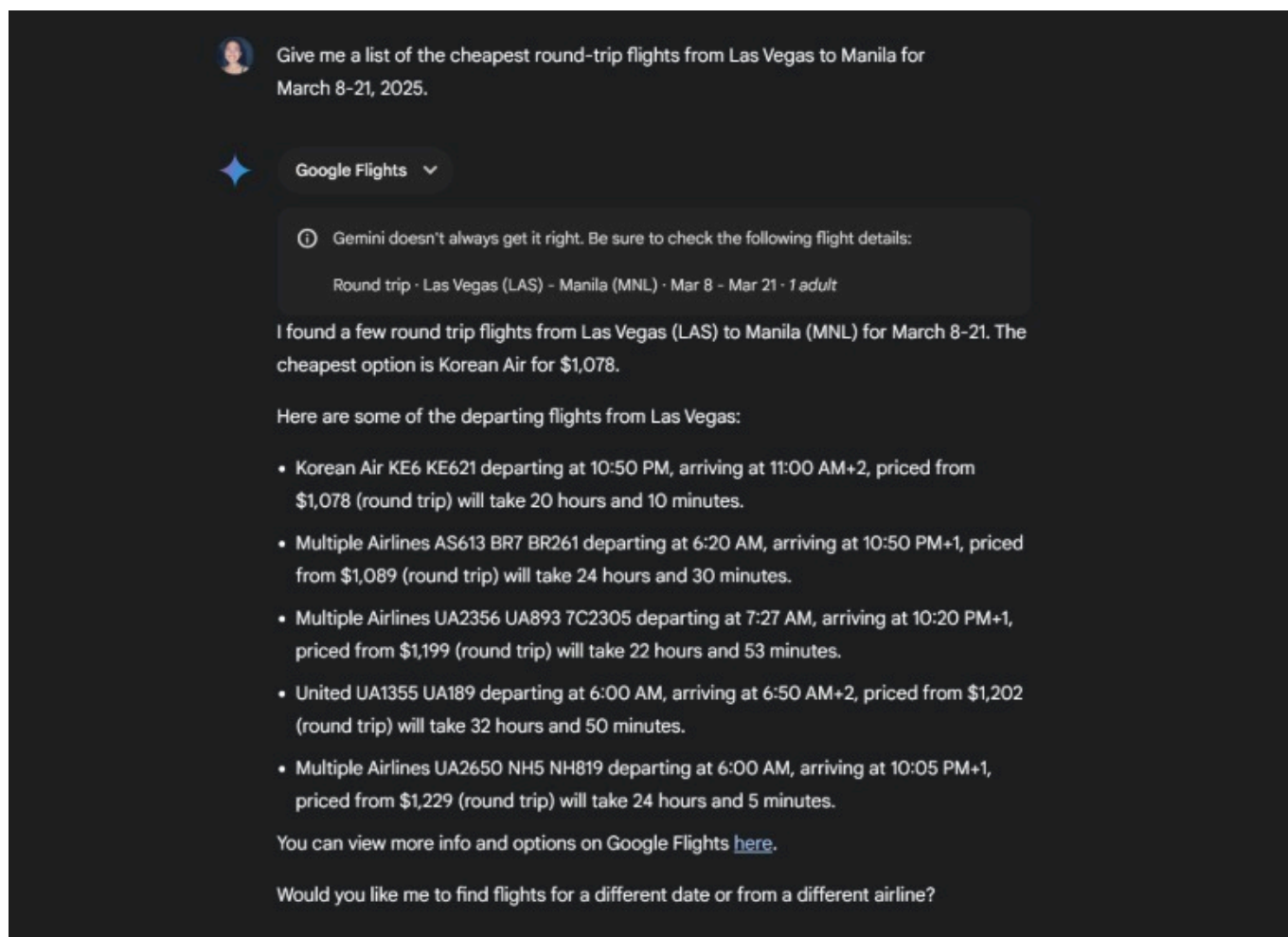
Imagens D3sign/Getty

Se você ainda tiver a página de extensões do Gemini aberta, veja como proceder:

1. Em um computador, clique em Novo bate-papo no painel esquerdo.
2. No aplicativo móvel, saia da página Extensões para voltar ao espaço de bate-papo.
3. No campo de texto Ask Gemini, digite sua consulta de voo.

Seja o mais preciso possível com o prompt inicial. Se seu objetivo é economizar dinheiro em passagens aéreas, inclua palavras como “mais barato” ou “preço mais baixo” em sua entrada. Por exemplo, se você perguntar: “Dê-me uma lista dos voos de ida e volta mais baratos de Las Vegas para Manila de 8 a 21 de março de 2025”, Gemini responderá algo como:

Anúncio



Kotenko Jam/SlashGear

Abaixo dela deve haver uma tabela do Google Flights descrevendo os voos mencionados. Clicar nele abrirá o Google Flights em uma nova página, com a cidade de origem, a cidade de destino e as datas dos voos que você mencionou no prompt inicial já preenchidas. Nesta página, você pode usar os vários filtros do Google Flight para ajustar os resultados dos voos listados. Como alternativa, você pode voltar para a página do Gemini que contém sua consulta original e digitar perguntas de acompanhamento, como:

- “Esses preços já incluem franquia de bagagem?”
- “Você pode me mostrar quanto custariam os voos se eu viajasse com um adulto extra e duas crianças de seis e nove anos?”
- “Você pode me dizer quanto tempo dura a escala para cada um dos voos que você recomendou?”
- “Agora é um bom momento para comprar passagens para esta viagem ou você acha que os preços ficarão mais baratos se eu esperar? Se sim, quanto tempo terei que esperar para reservar?”

Depois que todas as suas perguntas forem respondidas, clique novamente no link Google Flights para ver os detalhes correspondentes de todos os voos sugeridos.

## Outras coisas que você pode fazer com sua pesquisa de voo do Google Gemini



Olena Malik/Getty Images

Todos os dados que você obteve do Gemini devem ajudá-lo a decidir se deve comprar passagens aéreas agora ou mais tarde. Quando estiver pronto para reservar, selecione um voo no Google Flights e o portal irá redirecioná-lo automaticamente através do canal adequado para finalizar sua compra. Como ferramentas de IA como o Gemini não são 100% precisas e podem estar sujeitas a erros, são um ponto de partida útil. Clicar no link do Google Flights fornecido é crucial para garantir que o preço listado seja o mais atualizado e realmente dentro do seu orçamento.

### Anúncio

Além disso, se você precisar configurar alertas de preços, quiser priorizar voos de uma companhia aérea específica e coisas do gênero, não poderá fazer isso no Gemini. Você teria que clicar na tabela do Google Flights fornecida pelo Gemini e configurá-la lá. Use os filtros para ajustar os resultados dos voos e ative o botão “Rastrear preços” para ficar de olho nos preços futuros. Se estiver planejando um voo com colegas de trabalho ou amigos, você pode pedir ao Gemini para formatar os resultados da pesquisa para caber em uma planilha. Com base em testes, fazer essa solicitação por meio de um computador mostrará uma opção para exportar os dados para o Planilhas Google.




Can you format the flights you recommended so that I can share it with others through an email and a Google Sheets file?



### Flight Options for Las Vegas (LAS) to Manila (MNL) March 8-21, 2025

Here are a few flight options for your trip to Manila:

Airline	Departure	Arrival	Duration	Price	Layovers
Korean Air	10:50 PM	11:00 AM+2	20h 10m	\$1,078	1 layover in Seoul (ICN) for 2h 25m
Multiple Airlines (AS, BR)	6:20 AM	10:50 PM+1	24h 30m	\$1,089	2 layovers: 4h in San Francisco (SFO), 2h 30m in Taipei City (TPE)
United	7:27 AM	10:20 PM+1	22h 53m	\$1,199	2 layovers: 1h 18m in San Francisco (SFO), 1h 50m in Seoul (ICN)
United	6:00 AM	6:50 AM+2	32h 50m	\$1,202	1 layover in San Francisco (SFO)
Multiple Airlines (UA, NH)	6:00 AM	10:05 PM+1	24h 5m	\$1,229	2 layovers: 1h 50m in San Francisco (SFO), 1h 15m in Tokyo (NRT)

 [Export to Sheets](#)

Kotenko Jam/SlashGear

Alternativamente, você pode pedir ao Gemini para redigir um rascunho de e-mail contendo todos os voos sugeridos. Copie e cole em um novo e-mail do Gmail e envie para seus companheiros de viagem. Como os preços dos voos estão em constante mudança e podem mudar a qualquer momento, considere incluir um link para a página de resultados do Google Flights em seu e-mail antes de enviá-lo.

Anúncio